

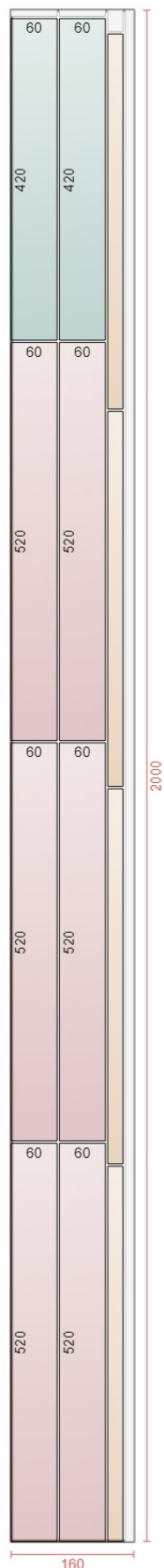
Verwendete Bestandsblätter	7
Gesamtnutzfläche	1796900 80%
Gesamtabfallfläche	443100 20%
Totale Schnitte	115
Gesamtschnittlänge	49534
Schnittbreite	3

Kacheln	60×520 x14 \ 60×380 x7 \ 60×420 x7 \ 20×490 x14 \ 35×380 x7 \ 35×520 x14 \ 50×350 x14 \ 50×420 x14
Bestand	160×2000 x7

Bestandsblatt	160×2000
Genutzte Fläche	276800 87%
Verschwendete Fläche	43200 14%
Schnitte	15
Schnittlänge	6560
Kacheln	12
Verschwendete Kacheln	4

Kachel	Stückzahl
60×520	6
60×420	2
20×490	4

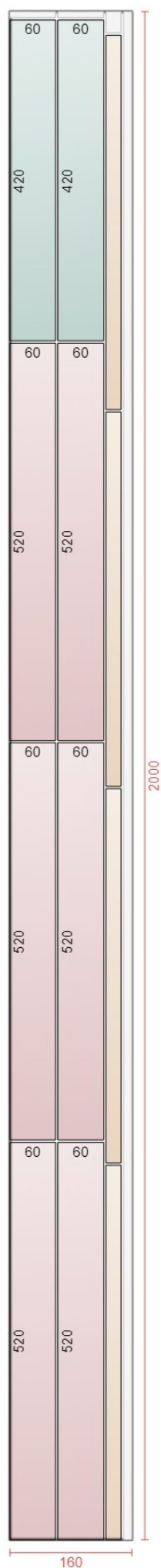
#	Kachel	SchnittResult
1	160×2000	x=60 - \ -
2	60×2000	y=520 60×520 \ -
3	60×1477	y=520 60×520 \ -
4	60×954	y=520 60×520 \ -
5	97×2000	x=60 - \ -
6	60×2000	y=520 60×520 \ -
7	60×1477	y=520 60×520 \ -
8	60×954	y=520 60×520 \ -
9	60×431	y=420 60×420 \ surplus
10	60×431	y=420 60×420 \ surplus
11	34×2000	x=20 - \ surplus
12	20×2000	y=490 20×490 \ -
13	20×1507	y=490 20×490 \ -
14	20×1014	y=490 20×490 \ -
15	20×521	y=490 20×490 \ surplus



Bestandsblatt	160x2000
Genutzte Fläche	276800 87%
Verschwendete Fläche	43200 14%
Schnitte	15
Schnittlänge	6560
Kacheln	12
Verschwendete Kacheln	4

Kachel	Stückzahl
60x520	6
60x420	2
20x490	4

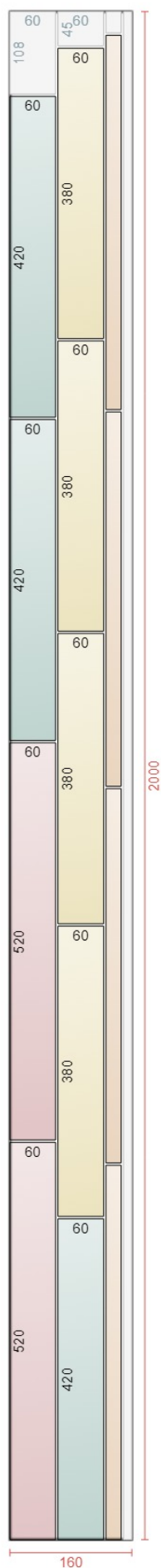
#	Kachel	SchnittResult
1	160x2000	x=60 - \-
2	60x2000	y=520 60x520 \-
3	60x1477	y=520 60x520 \-
4	60x954	y=520 60x520 \-
5	97x2000	x=60 - \-
6	60x2000	y=520 60x520 \-
7	60x1477	y=520 60x520 \-
8	60x954	y=520 60x520 \-
9	60x431	y=420 60x420 \surplus
10	60x431	y=420 60x420 \surplus
11	34x2000	x=20 - \surplus
12	20x2000	y=490 20x490 \-
13	20x1507	y=490 20x490 \-
14	20x1014	y=490 20x490 \-
15	20x521	y=490 20x490 \surplus



Bestandsblatt	160x2000
Genutzte Fläche	268400 87%
Verschwendete Fläche	51600 14%
Schnitte	16
Schnittlänge	6620
Kacheln	13
Verschwendete Kacheln	4

Kachel	Stückzahl
60x520	2
60x380	4
60x420	3
20x490	4

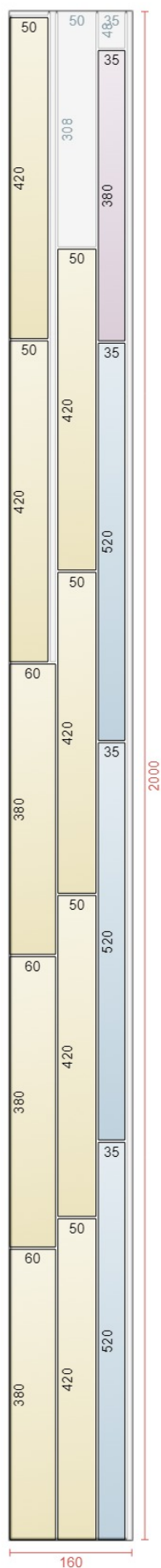
#	Kachel	SchnittResult
1	160x2000	x=60 - \-
2	60x2000	y=520 60x520 \-
3	60x1477	y=520 60x520 \-
4	60x954	y=420 60x420 \-
5	60x531	y=420 60x420 \surplus
6	97x2000	x=60 - \-
7	60x2000	y=420 60x420 \-
8	60x1577	y=380 60x380 \-
9	60x1194	y=380 60x380 \-
10	60x811	y=380 60x380 \-
11	60x428	y=380 60x380 \surplus
12	34x2000	x=20 - \surplus
13	20x2000	y=490 20x490 \-
14	20x1507	y=490 20x490 \-
15	20x1014	y=490 20x490 \-
16	20x521	y=490 20x490 \surplus



Bestandsblatt	160x2000
Genutzte Fläche	262300 87%
Verschwendete Fläche	57700 14%
Schnitte	17
Schnittlänge	7471
Kacheln	13
Verschwendete Kacheln	5

Kachel	Stückzahl
60x380	3
35x380	1
35x520	3
50x420	6

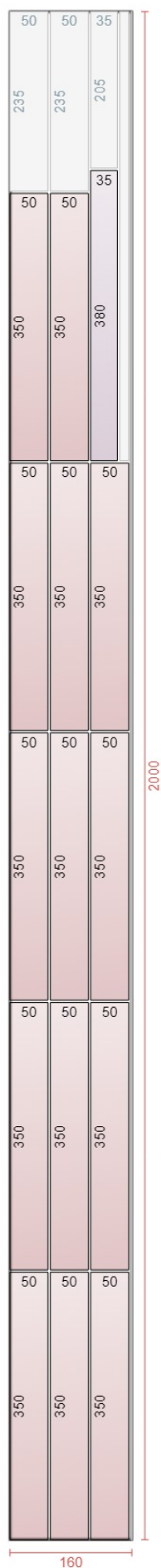
#	Kachel	SchnittResult
1	160x2000	x=60 - \-
2	60x2000	y=380 60x380 \-
3	60x1617	y=380 60x380 \-
4	60x1234	y=380 60x380 \-
5	97x2000	x=50 - \-
6	50x2000	y=420 50x420 \-
7	50x1577	y=420 50x420 \-
8	50x1154	y=420 50x420 \-
9	50x731	y=420 50x420 \surplus
10	60x851	x=50 - \surplus
11	50x851	y=420 50x420 \-
12	50x428	y=420 50x420 \surplus
13	44x2000	x=35 - \surplus
14	35x2000	y=520 35x520 \-
15	35x1477	y=520 35x520 \-
16	35x954	y=520 35x520 \-
17	35x431	y=380 35x380 \surplus



Bestandsblatt	160×2000
Genutzte Fläche	258300 87%
Verschwendete Fläche	61700 14%
Schnitte	19
Schnittlänge	7323
Kacheln	15
Verschwendete Kacheln	5

Kachel	Stückzahl
35×380	1
50×350	14

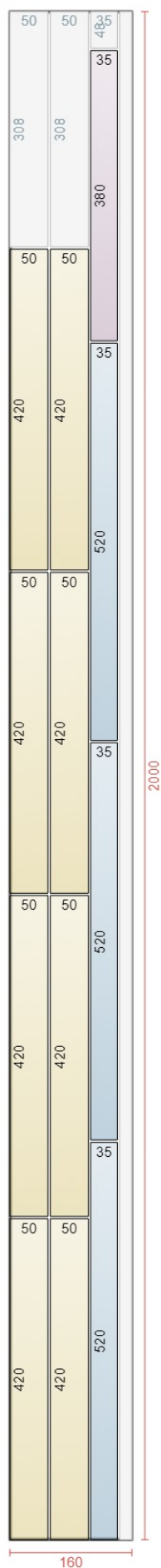
#	Kachel	SchnittResult
1	160×2000	x=50 - \ -
2	50×2000	y=350 50×350 \ -
3	50×1647	y=350 50×350 \ -
4	107×2000	x=50 - \ -
5	50×2000	y=350 50×350 \ -
6	50×1647	y=350 50×350 \ -
7	50×1294	y=350 50×350 \ -
8	54×2000	x=50 - \ surplus
9	50×2000	y=350 50×350 \ -
10	50×1647	y=350 50×350 \ -
11	50×1294	y=350 50×350 \ -
12	50×1294	y=350 50×350 \ -
13	50×941	y=350 50×350 \ -
14	50×941	y=350 50×350 \ -
15	50×941	y=350 50×350 \ -
16	50×588	y=350 50×350 \ surplus
17	50×588	y=350 50×350 \ surplus
18	50×588	x=35 - \ surplus
19	35×588	y=380 35×380 \ surplus



Bestandsblatt	160x2000
Genutzte Fläche	235900 87%
Verschwendete Fläche	84100 14%
Schnitte	15
Schnittlänge	6540
Kacheln	12
Verschwendete Kacheln	4

Kachel	Stückzahl
35x380	1
35x520	3
50x420	8

#	Kachel	SchnittResult
1	160x2000	x=50 - \-
2	50x2000	y=420 50x420 \-
3	50x1577	y=420 50x420 \-
4	107x2000	x=50 - \-
5	50x2000	y=420 50x420 \-
6	50x1577	y=420 50x420 \-
7	50x1154	y=420 50x420 \-
8	50x1154	y=420 50x420 \-
9	50x731	y=420 50x420 \surplus
10	50x731	y=420 50x420 \surplus
11	54x2000	x=35 - \surplus
12	35x2000	y=520 35x520 \-
13	35x1477	y=520 35x520 \-
14	35x954	y=520 35x520 \-
15	35x431	y=380 35x380 \surplus



Bestandsblatt	160x2000
Genutzte Fläche	218400 87%
Verschwendete Fläche	101600 14%
Schnitte	18
Schnittlänge	8460
Kacheln	14
Verschwendete Kacheln	5

Kachel	Stückzahl
20x490	2
35x380	4
35x520	8

#	Kachel	SchnittResult
1	160x2000	x=35 - \-
2	35x2000	y=520 35x520 \-
3	35x1477	y=520 35x520 \-
4	122x2000	x=35 - \-
5	35x2000	y=520 35x520 \-
6	35x1477	y=520 35x520 \-
7	84x2000	x=35 - \-
8	35x2000	y=520 35x520 \-
9	35x1477	y=520 35x520 \-
10	35x954	y=520 35x520 \-
11	35x954	y=520 35x520 \-
12	35x954	y=380 35x380 \-
13	35x571	y=380 35x380 \surplus
14	35x431	y=380 35x380 \surplus
15	35x431	y=380 35x380 \surplus
16	46x2000	x=20 - \surplus
17	20x2000	y=490 20x490 \-
18	20x1507	y=490 20x490 \surplus

